


## XXVII VOLTA A LA MARINA 2013

### Etapa de Denia

Concentracion y salida: Neutralizada desde C/ Marqués de Campo.


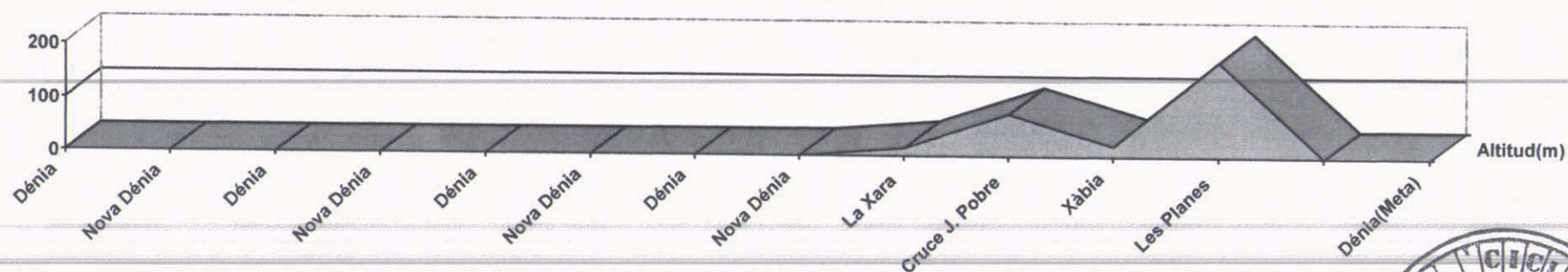
Horario salida: 10,00 horas.



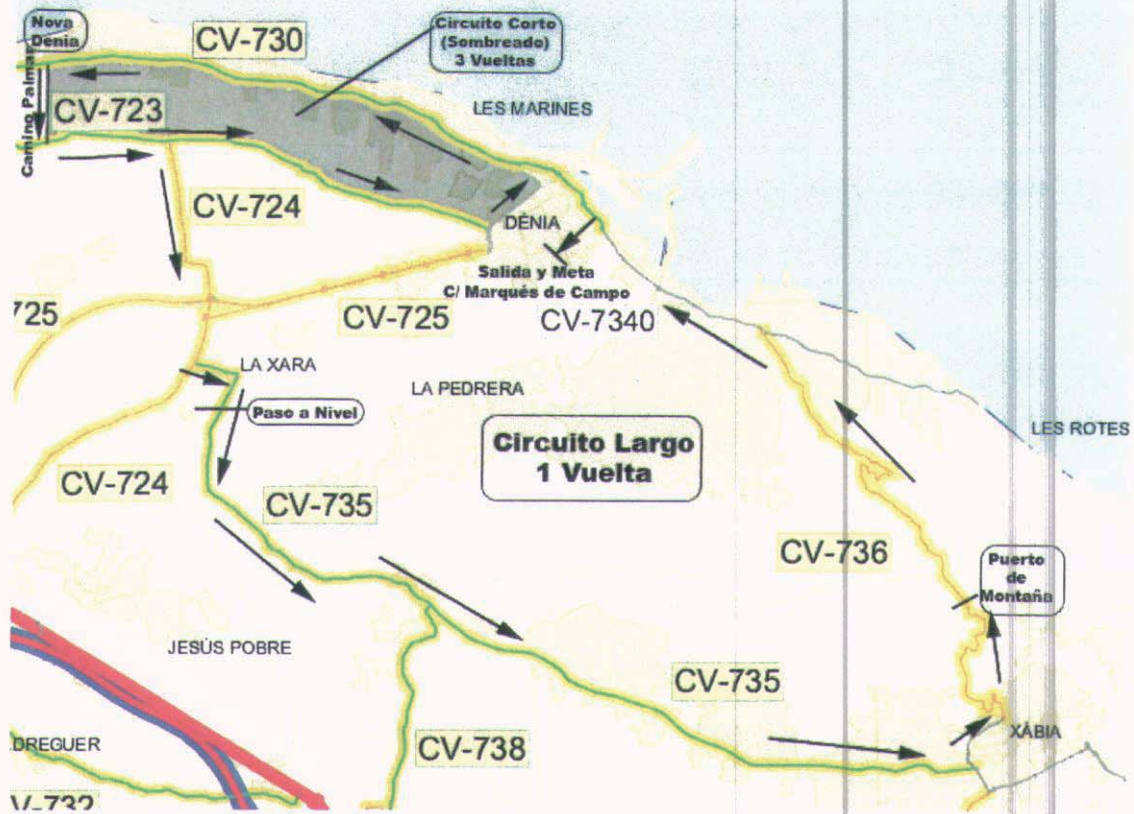
KILOMETROS			42 Km/h Horario	Total kms.66	Modalidad: Ruta	Recorrido / Itinerario
Parcial	Total	a Meta				
<b>PRIMERA VUELTA CORTA</b>						
			10:00			Salida Neutralizada desde Marqués de Campo, Explanada Cervantes, Raset y Pza. Benidorm
1	1	65	10:02			Salida oficial Carretera Marinas ( CV-730)
5	6	60	10:08			Cruce Nova Denia(Giro a la izquierda) por Camino Palmar
0.5	6.5	59.5	10:10			Camino Palmar cruce con CV-723 (giro a la izquierda)
1	7.5	58.5	10:12			Cruce CV-723 con CV-724(Recto por CV-723)
4.5	12	54	10:20			Denia ( Rotonda Plaza Cholet giro izquierda por avda. Miguel Hernández)
1	13	53	10:22			Plaza Benidorm rotonda giro izquierda
<b>SEGUNDA VUELTA CORTA</b>						
0	13	53	10:22			Salida de Denia por CV-730
5	18	48	10:28			Cruce Nova Denia(Giro a la izquierda) por Camino Palmar
0.5	18.5	47.5	10:30			Camino Palmar cruce con CV-723 (giro a la izquierda)
1	19.5	46.5	10:32			Cruce CV-723 con CV-724(Recto por CV-723)
4.5	24	42	10:38			Denia ( Rotonda Plaza Cholet giro izquierda por avda. Miguel Hernández)
1	25	41	10:39			Plaza Benidorm rotonda giro izquierda
<b>TERCERA VUELTA CORTA</b>						
0	25	41	10:39			Salida de Denia por CV-730
5	30	36	10:44			Cruce Nova Denia(Giro a la izquierda) por Camino Palmar
0.5	30.5	35.5	10:45			Camino Palmar cruce con CV-723 (giro a la izquierda)
1	31.5	34.5	10:46			Cruce CV-723 con CV-724(Recto por CV-723)
4.5	36	30	10:49			Denia ( Rotonda Plaza Cholet giro izquierda por avda. Miguel Hernández)
1	37	29	10:50			Plaza Benidorm rotonda giro izquierda

<b>VUELTA LARGA</b>				
0	37	29	10:50	Salida de Denia por CV-730
5	42	24	10:56	Cruce Nova Denia(Giro a la izquierda) por Camino Palmar
0.5	42.5	23.5	10:58	Camino Palmar cruce con CV-723 (giro a la izquierda)
1	43.5	22.5	10:59	Cruce CV-723 con CV-724(Derecha por CV-724)
1	44.5	21.5	11:02	Rotonda accesos a CV-725, seguimos Recto por CV-724
0.2	44.7	21.3	11:03	Rotonda accesos Hospital , seguimos Recto por CV-724
0.3	45	21	11:05	<b>La Jara (Denia)</b> Izquierda por Avda. Oeste
0.2	45.7	20.8	11:06	Salida La Jara por CV -735
0.3	46	20.5	11:08	<b>PASO A NIVEL</b>
4	50	16	11:13	Cruce CV-735 y CV-738 (Recto por CV-735)
5	55	11	11:20	<b>Javea</b> Ent. por CV-735 , Badenes, Rotonda, izquierda por calle Angel Domenech
1	56	10	11:21	Salida, Rotonda giro izquierda por CV-736
2	58	8	11:25	<b>Puerto de Montaña de les Planes</b>
5	63	3	11:28	Cruce con Cv-7340 Todo Recto hacia Denia
3	66	0	11:30	Entrada a Denia por c. Marqués de campo ( META)

## Altimetria



# Recorrido, croquis, horario de paso y kilometraje aproximado de la Etapa de Denia de la Volta a la Marina



Tres vueltas al circuito corto(Sombreado) y uno al grande señalado en el croquis: 66 Km.

Velocidad media probable cabeza carrera: 38 Km/h , cola 36 Km/h.

Salida: Dénia en Avda. Marqués de Campo (neutralizada hasta CV-730)

Lugar	Horario rápido
Carretera Marinas Km. 0 (CV-730) . . . . .	10 h. 02 min.
Cruce Nova Denia(Giro a la izquierda) . . . . .	10 h. 08 "
Cruce CV-723 (giro a la izquierda) . . . . .	10 h. 10 "
Cruce CV-723 con CV-724(Recto por CV-723) . . . . .	10 h. 14 "
** Denia ( por avda. Miguel Hernández)	10 h. 20 "
Salida de Denia por CV-730. . . . .	10 h. 22 min.
Cruce Nova Denia(Giro a la izquierda) . . . . .	10 h. 28 "
Cruce CV-723 (giro a la izquierda) . . . . .	10 h. 30 "
Cruce CV-723 con CV-724(Recto por CV-723) . . . . .	10 h. 32 "
** Denia ( por avda. Miguel Hernández)	10 h. 38 "
Salida de Denia por CV-730. . . . .	10 h. 39 min.
Cruce Nova Denia(Giro a la izquierda) . . . . .	10 h. 44 "
Cruce CV-723 (giro a la izquierda) . . . . .	10 h. 45 "
Cruce CV-723 con CV-724(Recto por CV-723) . . . . .	10 h. 46 "
** Denia ( por avda. Miguel Hernández)	10 h. 49 "
Salida de Denia por CV-730. . . . .	10 h. 50 min.
Cruce Nova Denia(Giro a la izquierda) . . . . .	10 h. 56 "
Cruce CV-723 (giro a la izquierda) . . . . .	10 h. 58 "
Cruce CV-723 con CV-724(Derecha CV-724) . . . . .	11 h. 00 "
** La Jara (Denia) Izquierda por Avda. Oeste	11 h. 05 "
Salida La Jara por CV -735	11 h. 06 "
<u>PASO A NIVEL</u>	11 h. 08 "
Cruce CV-735 CV-738 (Recto por CV-735)	11 h. 13 "
** Javea (Ent. por CV-735 y salida por CV-736)	11 h. 20 "
Puerto de montaña (Les Planes) . . . . .	11 h. 25 "
** Dénia . . . . .	11 h. 30 min.

